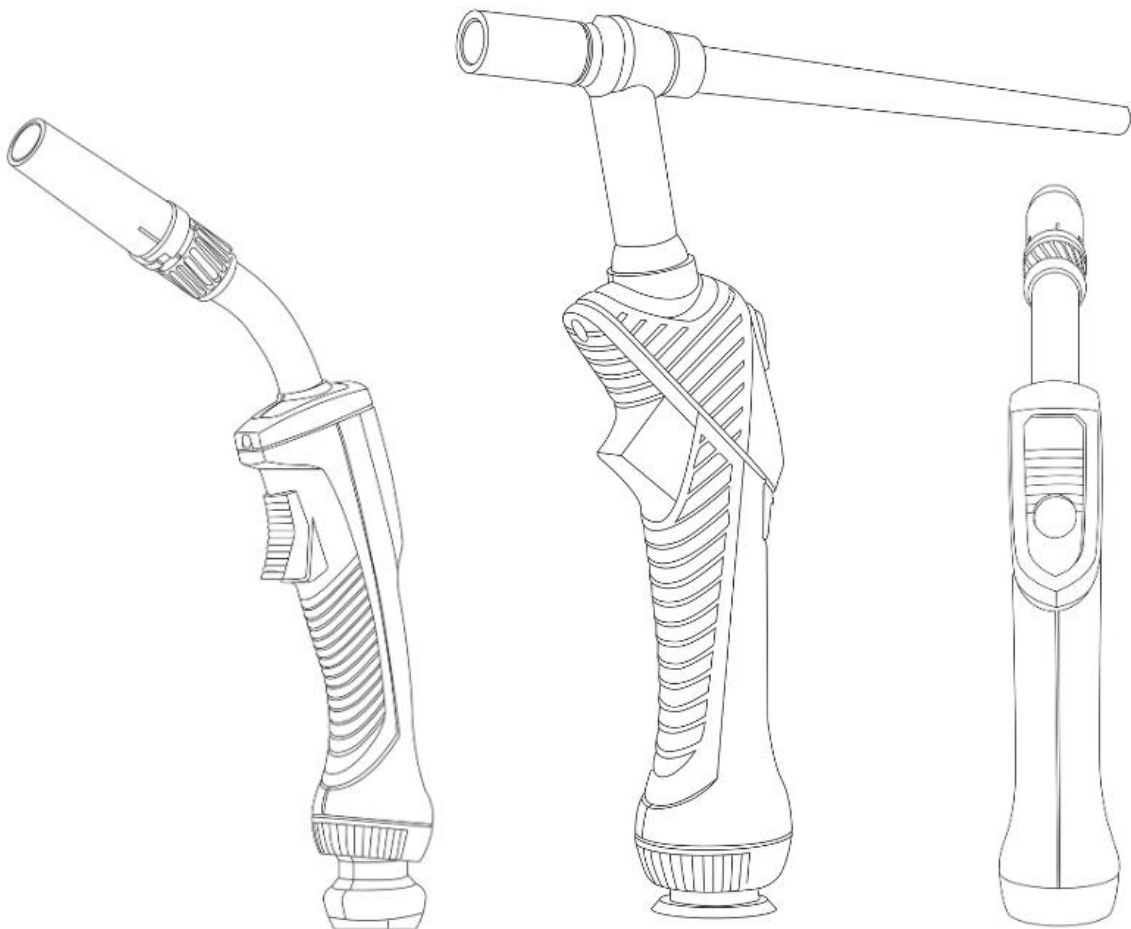


# CATÁLOGO DE SOPLETES TIG Y PISTOLAS MIG







## ÍNDICE

<b>SOPLETES TIG PRO AIRE / AGUA.....</b>	<b>4</b>
<b>DESPIECES SOPLETES TIG PRO AIRE.....</b>	<b>5</b>
<b>DESPIECES SOPLETES TIG PRO AGUA.....</b>	<b>9</b>
<b>PISTOLAS MIG PRO AIRE /AGUA.....</b>	<b>15</b>
<b>DESPIECES PISTOLAS MIG PRO AIRE.....</b>	<b>16</b>
<b>DESPIECES PISTOLAS MIG PRO AGUA.....</b>	<b>21</b>



# 1. Sopletes TIG.

## 1.1. SOPLETES TIG PRO AIRE / AGUA

AIRE	CÓDIGO	MODELO	CLAVE
		<b>WP-24 PRO, DC - 80 A, AC/DC - 60 A, 35%</b>	
	2728854	SOPLETE WP-24 PRO 4M 1B 35-50 ¼	A
	2728865	SOPLETE WP-24 PRO 8M 1B 35-50 ¼	A
		<b>WP-17 PRO, DC - 140 A, AC/DC - 100 A, 35%</b>	
	2728810	SOPLETE WP-17 PRO 4M 1B 35-50 ¼	A
	2728821	SOPLETE WP-17 PRO 8M 1B 35-50 ¼	A
	2731352	SOPLETE WP-17 PRO 4M F 35-50 ¼	A
	2731363	SOPLETE WP-17 PRO 8M F 35-50 ¼	A
	2731374	SOPLETE WP-17 PRO 4M V 35-50 ¼	A
	2731385	SOPLETE WP-17 PRO 8M V 35-50 ¼	A
	2731396	SOPLETE WP-17 PRO 4M FV 35-50 ¼	A
	2731400	SOPLETE WP-17 PRO 8M FV 35-50 ¼	A
		<b>WP-121 PRO, DC - 160 A, AC/DC - 120 A, 35%</b>	
	2731455	SOPLETE WP-121 PRO 4M 1B 35-50 ¼	A
	2731466	SOPLETE WP-121 PRO 8M 1B 35-50 ¼	A
		<b>WP-26 PRO, DC - 180 A, AC/DC - 130 A, 35%</b>	
	2729510	SOPLETE WP-26 PRO 4M 1B 35-50 ¼	A
	2729506	SOPLETE WP-26 PRO 8M 1B 35-50 ¼	A
AGUA	CÓDIGO	MODELO	CLAVE
		<b>WP-25 FW PRO, DC - 180 A, AC/DC - 80 A, 35%</b>	
	2729355	SOPLETE WP-25 FW PRO 4M 1B 35-50 ¼	A
	2729344	SOPLETE WP-25 FW PRO 8M 1B 35-50 ¼	A
		<b>WP-24 W PRO, DC - 210 A, AC/DC - 165 A, 100%</b>	
	2729392	SOPLETE WP-24W PRO 4M 1B 35-50 ¼	A
	2729381	SOPLETE WP-24W PRO 8M 1B 35-50 ¼	A
		<b>WP-20 W PRO, DC - 220 A, AC/DC - 165 A, 100%</b>	
	2729436	SOPLETE WP-20W PRO 4M 1B 35-50 ¼	A
	2729425	SOPLETE WP-20W PRO 8M 1B 35-50 1/4	A
		<b>WP-18 W PRO, DC - 320 A, AC/DC - 230 A, 100%</b>	
	2729473	SOPLETE WP-18 W PRO 4M 1B 35-50 ¼	A
	2729462	SOPLETE WP-18 W PRO 8M 1B 35-50 ¼	A
		<b>WP-301 W PRO, DC - 350 A, AC/DC - 250 A, 100%</b>	
	2731470	SOPLETE WP-301 W PRO 4M 1B 35-50 ¼	A
	2731481	SOPLETE WP-301 W PRO 8M 1B 35-50 ¼	A
		<b>WP-450 W PRO, DC - 450 A, AC/DC - 360 A, 100%</b>	
	2729300	SOPLETE WP-450 W PRO 4M 1B 35-50 ¼	A
	2729296	SOPLETE WP-450 W PRO 8M 1B 35-50 ¼	A

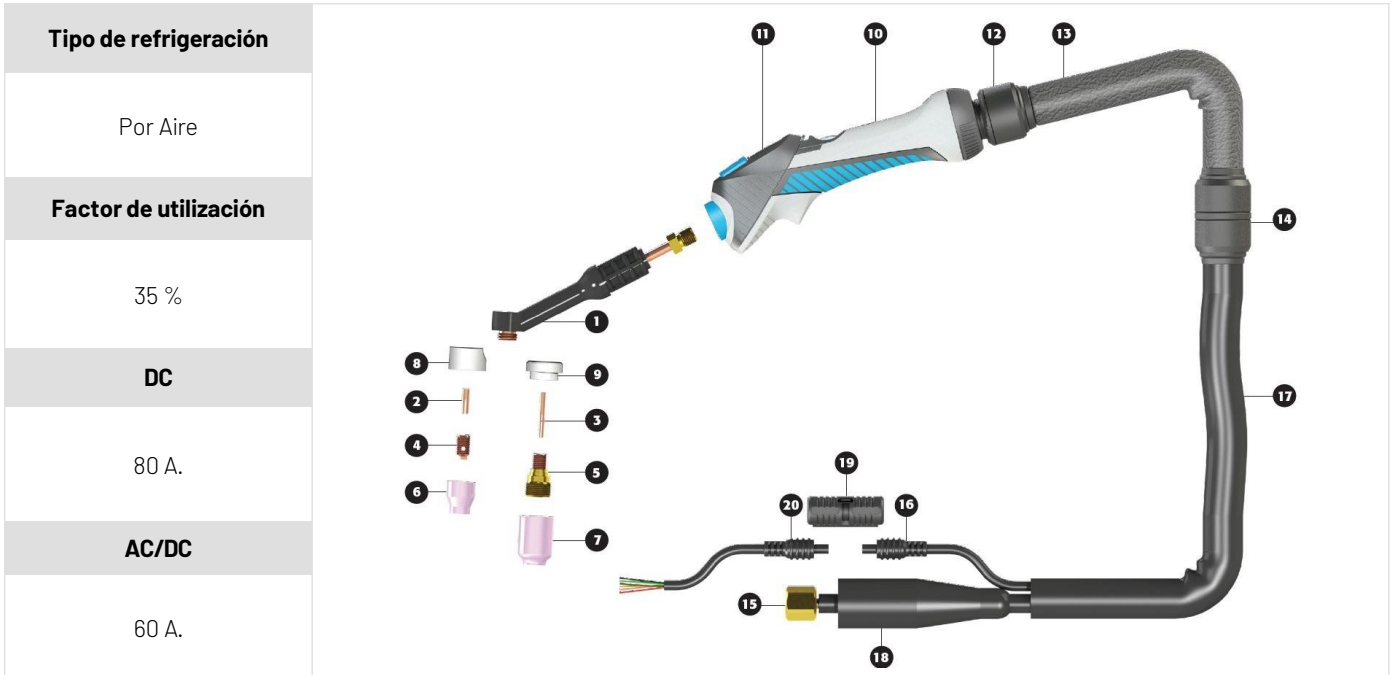


# 1. Sopletes TIG.

## 1.2. DESPIECES SOPLETES TIG PRO AIRE

# SOPLETE WP-24 PRO

### DATOS TÉCNICOS



IMPORTANTE: SOPLETE COMPUESTO DE 2 PARTES: A (Modelo de soplete) + B (Tipo de conector a maquina)

Nº	DESCRIPCIÓN	CÓDIGO
A	SOPLETE WP-24 PRO 4M 1B 35-50 1/4	2728854
A	SOPLETE WP-24 PRO 8M 1B 35-50 1/4	2728865
A	SOPLETE WP-24 PRO 4M 2B 35-50 1/4	2729532
A	SOPLETE WP-24 PRO 8M 2B 35-50 1/4	2729521
+		
B 1	CONECTOR RAPIDO SOPLETE PRO 8P UTG EWM	2728902
B 2	CONECTOR RAPIDO SOPLETE PRO 5P TUCHEL EWM	2728806
B 3	CONECTOR RAPIDO SOPLETE PRO 7P TUCHEL	2728795
B 4	CONECTOR RAPIDO SOPLETE PRO 3P MICROTIG	2728773
B 5	CONECTOR RAPIDO SOPLETE PRO 12P WEIPU	2728762
B 6	CONECTOR RAPIDO SOPLETE PRO 12P WEIPU RULETA	2728751
B 7	CONECTOR RAPIDO SOPLETE PRO 7P AMPHENOL GAS	2728876
B 8	CONECTOR RAPIDO SOPLETE PRO 7P AMPHENOL AGUA	2728891
1	CUERPO WP-24 PRO NIPPON	2730803
2	PINZA 1,6 WP-24	2424575
3	PINZA GL 1,6 WP-24	2424833
4	PORTAPINZA 1,6 WP-24	2424542
5	PORTAPINZA GL1,6 WP20/24/25	2424273
6	BOQ.N-5 WP-24/24W CERAMICA	2730114
7	BOQ.GL N5 WP-20/25 CS-310	2424376
8	DIFUSOR SOPLETE WP 24	2707843
9	AISLADOR GL WP-24	2424671


Nº	DESCRIPCIÓN	CÓDIGO
10	MANGO COMPLETO WP17/20/24/25F/24 PRO 1B	2730895
	MANGO COMPLETO WP17/20/24/25F/24 PRO 2B	2730906
11	MICRO COMPLETO 1B	2730873
	MICRO COMPLETO 2B	2730884
12	SOPORTE MANGUERA WP PRO	2730700
13	MANGUERA CUERO 23MM L50CM WP17/20/24/25/24W PRO	2730000
14	CONEXION MANGUERA/CUERO WP17	2421856
15	CABLE POTENCIA/GAS 4M 2PC 35-50 + 1/4G WP24PRO	2730954
	CABLE POTENCIA/GAS 8M 2PC 35-50 + 1/4G WP24 PRO	2730965
16	CONECTOR RAPIDO SOPLETE PRO 4M WP	2729974
	CONECTOR RAPIDO SOPLETE PRO 8M WP	2729985
17	MANGUERA NEOPRENO 21MM 10MT WP17/20/24/25/24W	2730033
18	AISLANTE TOMA CONEXIÓN WP PRO	2730361
19	ENGANCHE CONECTOR RAPIDO SOPLETE PRO	2729963
20	CONECTOR RAPIDO SOPLETE PRO SIN CONECTOR	2729996
10	MANGO COMPLETO WP17/20/24/25F/24 PRO 1B	2730895



# SOPLETE WP-17 PRO

## DATOS TÉCNICOS

Tipo de refrigeración	Por Aire
Factor de utilización	35%
DC	DC 140 A.
ACDC	ACDC 100 A.



IMPORTANTE: SOPLETE COMPUESTO DE 2 PARTES: A (Modelo de soplete)+ B (Tipo de conector a maquina)

Nº	DESCRIPCIÓN	CÓDIGO
A	SOPLETE WP-17 PRO 4M 1B 35-50 ¼ (Sin conector)	2728810
A	SOPLETE WP-17 PRO 8M 1B 35-50 ¼ (Sin conector)	2728821
A	SOPLETE WP-17 PRO 4M 2B 35-50 ¼ (Sin conector)	2728832
A	SOPLETE WP-17 PRO 8M 2B 35-50 ¼ (Sin conector)	2728843
A	SOPLETE WP-17 PRO 8M 2B 35-50 1/5 (Sin conector)	2728844
A	SOPLETE WP-17 PRO 8M 2B 35-50 1/6 (Sin conector)	2728845
A	SOPLETE WP-17 PRO 8M 2B 35-50 1/7 (Sin conector)	2728846
A	SOPLETE WP-17 PRO 8M 2B 35-50 1/8 (Sin conector)	2728847
A	SOPLETE WP-17 PRO 8M 2B 35-50 1/9 (Sin conector)	2728848
A	SOPLETE WP-17 PRO 8M 2B 35-50 1/10 (Sin conector)	2728849
+		
B 1	CONECTOR RAPIDO SOPLETE PRO 8P UTG EWM	2728902
B 2	CONECTOR RAPIDO SOPLETE PRO 5P TUCHEL EWM	2728806
B 3	CONECTOR RAPIDO SOPLETE PRO 7P TUCHEL	2728795
B 4	CONECTOR RAPIDO SOPLETE PRO 3P MICROTIG	2728773
B 5	CONECTOR RAPIDO SOPLETE PRO 12P WEIPU	2728762
B 6	CONECTOR RAPIDO SOPLETE PRO 12P WEIPU RULETA	2728751
B 7	CONECTOR RAPIDO SOPLETE PRO 7P AMPHENOL GAS	2728876
B 8	CONECTOR RAPIDO SOPLETE PRO 7P AMPHENOL AGUA	2728891
1	CUERPO WP-17 NG	2427493
	CUERPO WP-17F NG	2421996
2	CUERPO WP-17V NG	2422000
	CUERPO WP-17FV NG	2730744
3	TAPA LARGA WP17/18/26	2423551
4	TAPA MEDIA WP17	2730055


Nº	DESCRIPCIÓN	CÓDIGO
5	TAPA CORTA WP18/26/17	2423455
6	PINZA 2,4 WP17/18/26	2423540
7	PORTAPINZA 2,4 WP17/18/26	2423492
8	PORTAPINZA GL 2,4 WP18	2423665
9	BOQ.N-6 WP-18	2423584
10	BOQ.GL N6 WP-18	2423713
11	ARANDELA TAPA WP-26	2421646
12	AISLADOR GAS WP 17/18/26	2427202
13	AISLADOR GL WP18/26/17	2423761
14	MANGO COMPLETO WP17/20/24/25F/24 PRO 1B	2730895
	MANGO COMPLETO WP17/20/24/25F/24 PRO 2B	2730906
15	MICRO COMPLETO 1B	2730873
	MICRO COMPLETO 2B	2730884
16	SOPORTE MANGUERA WP PRO	2730700
17	MANGUERA CUERO 23MM L50CM WP17/20/24/25/24W PRO	2730000
18	ADAPTADOR WP17 PRO NEOPRENO/CUERO 23MM	2421856
19	VALVULA WP17	2421941
20	CABLE POTENCIA/GAS 4M 2PC 35-50 + 1/4G WP17 PRO	2730932
	CABLE POTENCIA/GAS 8M 2PC 35-50 + 1/4G WP17 PRO	2730943
21	CONECTOR RAPIDO SOPLETE PRO 4M WP	2729974
	CONECTOR RAPIDO SOPLETE PRO 8M WP	2729985
22	MANGUERA NEOPRENO 21MM 10MT WP17/20/24/25/24W	2730033
23	AISLANTE TOMA CONEXIÓN WP PRO	2730361
24	ENGANCHE CONECTOR RAPIDO SOPLETE PRO	2729963
25	CONECTOR RAPIDO SOPLETE PRO SIN CONEXIÓN	2729996



# SOPLETE WP-121 PRO

## DATOS TÉCNICOS

Tipo de refrigeración	Por Aire
Factor de utilización	35 %
CO <sub>2</sub>	160 A.
Mezcla de gases	120 A.



IMPORTANTE: SOPLETE COMPUESTO DE 2 PARTES: A (Modelo de soplete) + B (Tipo de conector a maquina)

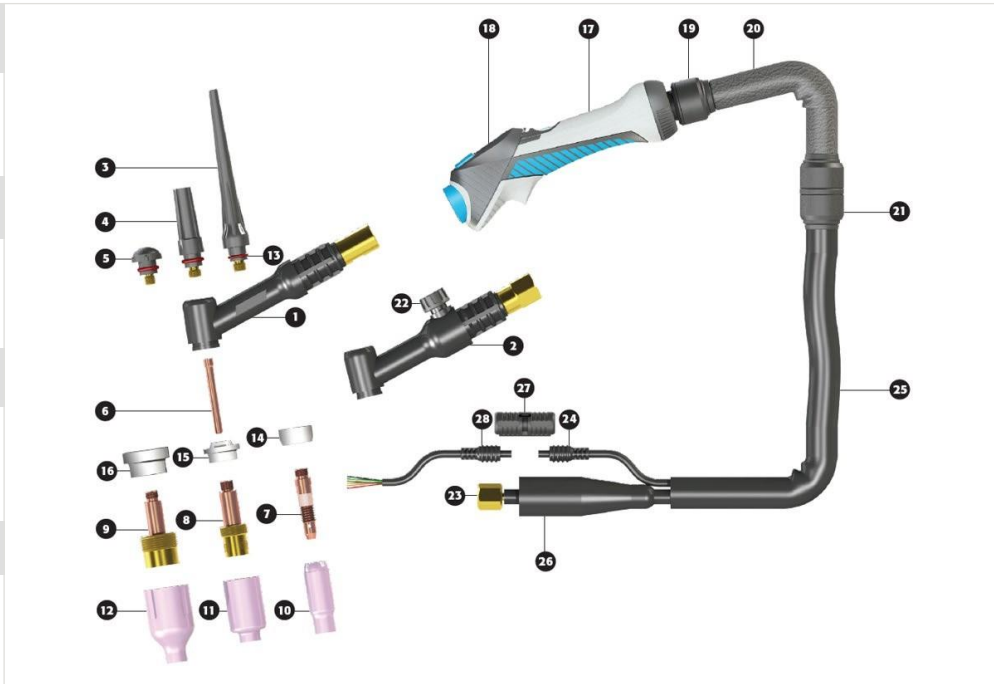
Nº	DESCRIPCIÓN	CÓDIGO	Nº	DESCRIPCIÓN	CÓDIGO
-	SOPLETE WP-121 PRO 4M 1B 35-50 1/4	2731455	11	ROTULA MANG.WP26 NIPPON	2421823
-	SOPLETE WP-121 PRO 8M 1B 35-50 1/4	2731466	12	MANGUERA CUERO 27MM L50CM WP18/26 PRO	2730011
	Para otras opciones, consultar catálogo general - pistolas WP		13	CONEXION MANGUERA/CUERO WP26	2421882
1	CUERPO WP-121 NIPPON	2730545	14	Cable de alimentación/agua 4mtr M12x1	CONSULTAR
2	TAPA CORTA WP PRO 121/301	2730560		Cable de alimentación/agua 4mtr 3/8"G	CONSULTAR
3	TAPA LARGA WP PRO 121/301	2730556		Cable de alimentación/agua 4mtr 9/16"UNF	CONSULTAR
4	PINZA 2,4 WP-121/301	2730582		Cable de alimentación/agua 8mtr M12x1	CONSULTAR
	Para más pinzas consultar catálogo general TIG			Cable de alimentación/agua 8mtr 3/8"G	CONSULTAR
5	PORTAPINZA GL 2,4 WP-17/18/26 PRO	2730626		Cable de alimentación/agua 8mtr 9/16"UNF	CONSULTAR
	Para más porta pinzas consultar catálogo general TIG		15	CONECTOR RAPIDO SOPLETE PRO 4M WP	2729974
6	BOQ.GL CERAMICO N-6 WP-121/301 PRO	2730685		CONECTOR RAPIDO SOPLETE PRO 8M WP	2729985
7	BOQ. N6 GL WP 121 301 PRO	2731536	16	MANGUERA NEOPRENO 21MM 10MT WP18/26 PRO	2730022
	Para más boquillas consultar catálogo general TIG		17	AISLANTE TOMA CONEXIÓN WP PRO	2730361
8	JUNTA CUERPO WP-121 301 PRO	2731540	18	ENGANCHE CONECTOR RAPIDO SOPLETE PRO	2729963
9	MANGO COMPLETO WP18/26 PRO 1B	2730910	19	CONECTOR RAPIDO SOPLETE PRO SIN CONECTOR	2729996
10	MICRO COMPLETO 1B	2730873		Para más conectores consultar catálogo general TIG	



# SOPLETE WP-26 PRO

## DATOS TÉCNICOS

<b>Tipo de refrigeración</b>
Por Aire
<b>Factor de utilización</b>
35 %
<b>DC</b>
180 A.
<b>AC/DC</b>
130 A.



IMPORTANTE: SOPLETE COMPUESTO DE 2 PARTES: A (Modelo de soplete) + B (Tipo de conector a maquina)

Nº	DESCRIPCIÓN	CÓDIGO
A	SOPLETE WP-26 PRO 4M 1B 35-50 ¼ (Sin conector)	2729510
A	SOPLETE WP-26 PRO 8M 1B 35-50 ¼ (Sin conector)	2729506
A	SOPLETE WP-26 PRO 4M 2B 35-50 ¼ (Sin conector)	2729495
A	SOPLETE WP-26 PRO 8M 2B 35-50 ¼ (Sin conector)	2729484
A	SOPLETE WP-26V PRO 4M 0B 35-50 ¼ (Sin conector)	2731411
A	SOPLETE WP-26V PRO 8M 0B 35-50 ¼ (Sin conector)	2731422
A	SOPLETE WP-26FV PRO 4M 0B 35-50 ¼ (Sin conector)	2731433
A	SOPLETE WP-26FV PRO 8M 0B 35-50 ¼ (Sin conector)	2731444
+		
B 1	CONECTOR RAPIDO SOPLETE PRO 8P UTG EWM	2728902
B 2	CONECTOR RAPIDO SOPLETE PRO 5P TUCHEL EWM	2728806
B 3	CONECTOR RAPIDO SOPLETE PRO 7P TUCHEL	2728795
B 4	CONECTOR RAPIDO SOPLETE PRO 3P MICROTIG	2728773
B 5	CONECTOR RAPIDO SOPLETE PRO 12P WEIPU	2728762
B 6	CONECTOR RAPIDO SOPLETE PRO 12P WEIPU RULETA	2728751
B 7	CONECTOR RAPIDO SOPLETE PRO 7P AMPHENOL GAS	2728876
B 8	CONECTOR RAPIDO SOPLETE PRO 7P AMPHENOL AGUA	2728891
1	CUERPO WP-26 NG	2427972
	CUERPO WP-26F NG	2421985
2	CUERPO WP-26V NG	2421974
	CUERPO WP-26FV NG	2730836
3	TAPA LARGA WP17/18/26	2423551
4	TAPA MEDIANA WP PRO 17/18/26/28	2730055
5	TAPA CORTA WP18/26/17	2423455

Nº	DESCRIPCIÓN	CÓDIGO
6	PINZA 2,4 WP17/18/26	2423540
7	PORTAPINZA 2,4 WP17/18/26	2423492
8	PORTAPINZA GL 2,4 WP18	2423665
9	PORTAPINZA GL XL 2,4 WP	2730335
10	BOQ.N-6 WP-18	2423584
11	BOQ.GL N6 WP-18	2423713
12	BOQ.GL N-6 XL.17/18/26	2730140
13	ARANDELA TAPA WP-26	2421846
14	AISLADOR PORTAPINZA WP26 PRO	2730066
15	AISLADOR GL WP18/26/17	2423761
16	AISLADOR GL XL WP18/26 PRO	2730070
17	MANGO COMPLETO WP18/26 PRO 1B	2730910
	MANGO COMPLETO WP18/26 PRO 2B	2730921
18	MICRO COMPLETO 1B	2730873
	MICRO COMPLETO 2B	2730884
19	ROTULA MANG.WP26 NIPPON	2421823
20	MANGUERA CUERO 27MM L50CM WP18/26 PRO	2730011
21	CONEXION MANGUERA/CUERO WP26	2421882
22	VALVULA WP26 NIPPON	2421893
23	CABLE POTENCIA/GAS 4M 2PC 35-50 + 1/4G WP26 PRO	2730976
	CABLE POTENCIA/GAS 8M 2PC 35-50 + 1/4G WP26 PRO	2730980






# 1. Sopletes TIG.

## 1.3. DESPIECES SOPLETES TIG PRO AGUA

# SOPLETE WP-25 FW PRO

### DATOS TÉCNICOS

Tipo de refrigeración	Por Agua
Factor de utilización	100 %
DC	250 A.
AC/DC	175 A.



IMPORTANTE: SOPLETE COMPUESTO DE 2 PARTES: A (Modelo de soplete) + B (Tipo de conector a maquina)

Nº	DESCRIPCIÓN	CÓDIGO
A	SOPLETE WP-25FW PRO 4M 1B 35-50 TULE ¼ (Sin conector)	2729355
A	SOPLETE WP-25FW PRO 8M 1B 35-50 TULE ¼ (Sin conector)	2729344
A	SOPLETE WP-25FW PRO 4M 2B 35-50 TULE ¼ (Sin conector)	2729311
A	SOPLETE WP-25FW PRO 8M 2B 35-50 TULE ¼ (Sin conector)	2729230
+		
B 1	CONECTOR RAPIDO SOPLETE PRO 8P UTG EWM	2728902
B 2	CONECTOR RAPIDO SOPLETE PRO 5P TUCHEL EWM	2728806
B 3	CONECTOR RAPIDO SOPLETE PRO 7P TUCHEL	2728795
B 4	CONECTOR RAPIDO SOPLETE PRO 3P MICROTIG	2728773
B 5	CONECTOR RAPIDO SOPLETE PRO 12P WEIPU	2728762
B 6	CONECTOR RAPIDO SOPLETE PRO 12P WEIPU RULETA	2728751
B 7	CONECTOR RAPIDO SOPLETE PRO 7P AMPHENOL GAS	2728876
B 8	CONECTOR RAPIDO SOPLETE PRO 7P AMPHENOL AGUA	2728891
1	CUERPO WP-25F PRO NG	2730825
2	PINZA 2,4 WP 9/20/25F/30	2730162
3	PORTAPINZA 2,4 WP-20/25	2424181
4	PORTAPINZA GL2,4 WP20/25/24	2424284
5	BOO.N-6 WP-20/25/CS-310	2424321
6	BOCAL G.L. N°6 WP-20/24/25	2424380
7	AISLADOR WP20/CS310	2424413
8	MANGO COMPLETO WP17/20/24/25F/24 PRO 1B	2730895
	MANGO COMPLETO WP17/20/24/25F/24 PRO 2B	2730906

Nº	DESCRIPCIÓN	CÓDIGO
9	MICRO COMPLETO 1B	2730873
	MICRO COMPLETO 2B	2730884
10	SOPORTE MANGUERA WP PRO	2730700
11	MANGUERA CUERO 23MM L50CM WP17/20/24/25/24W PRO	2730000
12	CONEXION MANGUERA/CUERO WP17	2421856
13	CABLE POTENCIA/W 4M 35-50 + 1/4G WP20/24W/25 PRO	2731013
	CABLE POTENCIA/W 8M 35-50 + 1/4G WP20/24W/25 PRO	2731024
	KIT CONEXIÓN 1/4G - 35-50 TULE WP PRO	2730862
14	CONECTOR RAPIDO SOPLETE PRO 4M WP	2729974
	CONECTOR RAPIDO SOPLETE PRO 8M WP	2729985
15	MANGUERA NEOPRENO 21MM 10MT WP17/20/24/25/24W	2730033
16	AISLANTE TOMA CONEXIÓN WP PRO	2730361
17	ENGANCHE CONECTOR RAPIDO SOPLETE PRO	2729963
18	CONECTOR RAPIDO SOPLETE PRO SIN CONECTOR	2729996



# SOPLETE WP-24 W PRO

## DATOS TÉCNICOS

<b>Tipo de refrigeración</b>	
Por Agua	
<b>Factor de utilización</b>	
100 %	
<b>DC</b>	
210 A.	
<b>AC/DC</b>	
165 A.	



IMPORTANTE: SOPLETE COMPUESTO DE 2 PARTES: A (Modelo de soplete) + B (Tipo de conector a maquina)


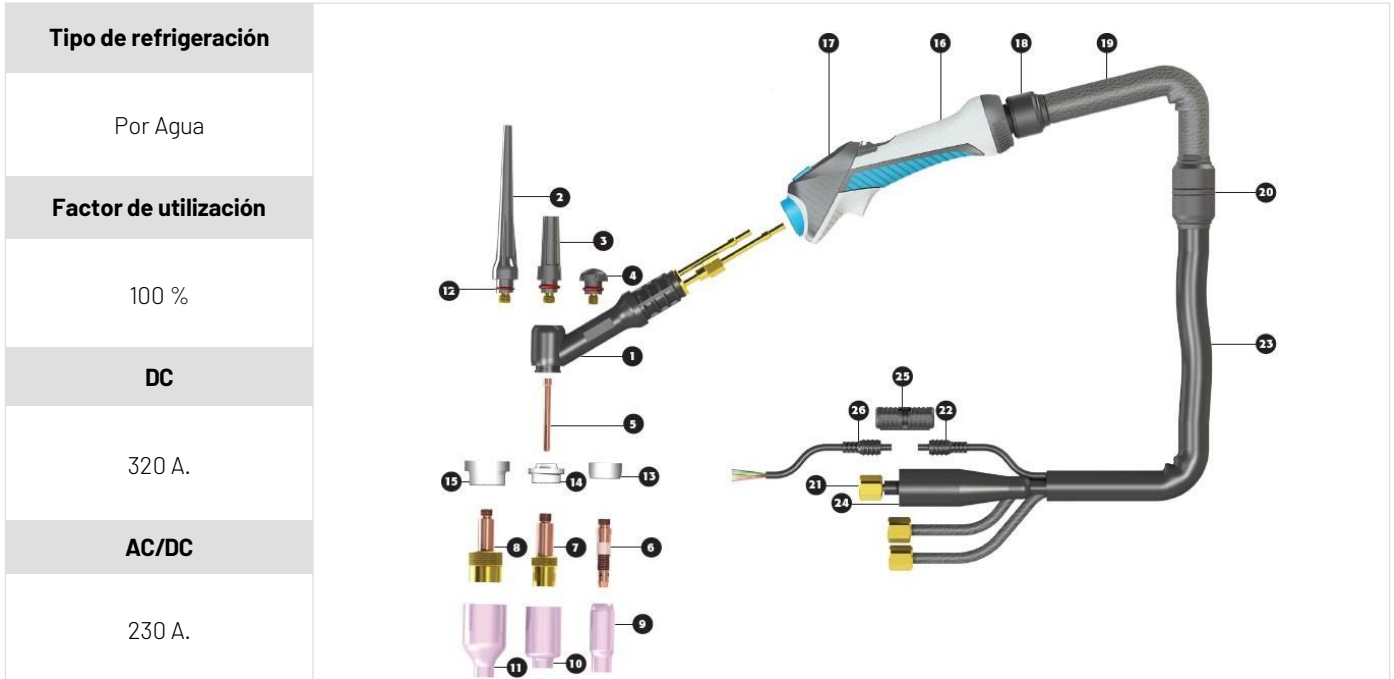
Nº	DESCRIPCIÓN	CÓDIGO	Nº	DESCRIPCIÓN	CÓDIGO
A	SOPLETE WP-24W PRO 4M 1B 35-50 TULE ¼(Sin conector)	2729392	10	MANGO COMPLETO WP17/20/24/25F/24 PRO 1B	2730895
A	SOPLETE WP-24W PRO 8M 1B 35-50 TULE ¼(Sin conector)	2729381		MANGO COMPLETO WP17/20/24/25F/24 PRO 2B	2730906
A	SOPLETE WP-24W PRO 4M 2B 35-50 TULE ¼(Sin conector)	2729370	11	MICRO COMPLETO 1B	2730873
A	SOPLETE WP-24W PRO 8M 2B 35-50 TULE ¼(Sin conector)	2729366		MICRO COMPLETO 2B	2730884
+			12	SOPORTE MANGUERA WP PRO	2730700
B 1	CONECTOR RAPIDO SOPLETE PRO 8P UTG EWM	2728902	13	MANGUERA CUERO 23MM L50CM WP17/20/24/25/24W PRO	2730000
B 2	CONECTOR RAPIDO SOPLETE PRO 5P TUCHEL EWM	2728806	14	CONEXION MANGUERA/CUERO WP17	2421856
B 3	CONECTOR RAPIDO SOPLETE PRO 7P TUCHEL	2728795	15	CABLE POTENCIA/W 4M 35-50 + 1/4G WP20/24W/25 PRO	2731013
B 4	CONECTOR RAPIDO SOPLETE PRO 3P MICROTIG	2728773		CABLE POTENCIA/W 8M 35-50 + 1/4G WP20/24W/25 PRO	2731024
B 5	CONECTOR RAPIDO SOPLETE PRO 12P WEIPU	2728762		KIT CONEXIÓN 1/4G - 35-50 TULE WP PRO	2730862
B 6	CONECTOR RAPIDO SOPLETE PRO 12P WEIPU RULETA	2728751	16	CONECTOR RAPIDO SOPLETE PRO 4M WP	2729974
B 7	CONECTOR RAPIDO SOPLETE PRO 7P AMPHENOL GAS	2728876		CONECTOR RAPIDO SOPLETE PRO 8M WP	2729985
B 8	CONECTOR RAPIDO SOPLETE PRO 7P AMPHENOL AGUA	2728891	17	MANGUERA NEOPRENO 21MM 10MT WP17/20/24/25/24W	2730033
			18	AISLANTE TOMA CONEXIÓN WP PRO	2730361
1	CUERPO WP-24W PRO NIPPON	2730814			
2	PINZA 1,6 WP-24	2424575			
3	PINZA GL 1,6 WP-24	2424833			
4	PORTAPINZA 1,6 WP-24	2424542			
5	PORTAPINZA GL1,6 WP20/24/25	2424273			
6	BOQ.N-5 WP-24/24W CERAMICA	2730114			
7	BOQ.GL N5 WP-20/25 CS-310	2424376			
8	DIFUSOR SOPLETE WP 24	2707843			
9	AISLADOR GL WP-24	2424671			





# SOPLETE WP-18 W PRO

## DATOS TÉCNICOS



IMPORTANTE: SOPLETE COMPUESTO DE 2 PARTES: A (Modelo de soplete) + B (Tipo de conector a maquina)

Nº	DESCRIPCIÓN	CÓDIGO
A	SOPLETE WP-18W PRO 4M 1B 35-50 TULE ¼ (Sin conector)	2729473
A	SOPLETE WP-18W PRO 8M 1B 35-50 TULE ¼ (Sin conector)	2729462
A	SOPLETE WP-18W PRO 4M 2B 35-50 TULE ¼ (Sin conector)	2729451
A	SOPLETE WP-18W PRO 8M 2B 35-50 TULE ¼ (Sin conector)	2729440
+		
B 1	CONECTOR RAPIDO SOPLETE PRO 8P UTG EWM	2728902
B 2	CONECTOR RAPIDO SOPLETE PRO 5P TUCHEL EWM	2728806
B 3	CONECTOR RAPIDO SOPLETE PRO 7P TUCHEL	2728795
B 4	CONECTOR RAPIDO SOPLETE PRO 3P MICROTIG	2728773
B 5	CONECTOR RAPIDO SOPLETE PRO 12P WEIPU	2728762
B 6	CONECTOR RAPIDO SOPLETE PRO 12P WEIPU RULETA	2728751
B 7	CONECTOR RAPIDO SOPLETE PRO 7P AMPHENOL GAS	2728876
B 8	CONECTOR RAPIDO SOPLETE PRO 7P AMPHENOL AGUA	2728891
1	CUERPO WP-18 PRO NG	2730755
	CUERPO WP-18F PRO NG	2730766
2	TAPA LARGA WP17/18/26	2423551
3	TAPA MEDIANA WP PRO 17/18/26/28	2730055
4	TAPA CORTA WP18/26/17	2423455
5	PINZA 2,4 WP17/18/26	2423540
6	PORTAPINZA 2,4 WP17/18/26	2423492
7	PORTAPINZA GL 2,4 WP18	2423665
8	PORTAPINZA GL XL 2,4 WP	2730335
9	BOQ.N-6 WP-18	2423584


Nº	DESCRIPCIÓN	CÓDIGO
10	BOQ.GL N6 WP-18	2423713
11	BOQ.GL N-6 XL.17/18/26	2730140
12	ARANDELA TAPA WP-26	2421646
13	AISLADOR GAS WP 17/18/26	2427202
14	AISLADOR GL WP18/26/17	2423761
15	AISLADOR GL XL WP18/26 PRO	2730070
16	MANGO COMPLETO WP18/26 PRO 1B	2730910
	MANGO COMPLETO WP18/26 PRO 2B	2730921
17	MICRO COMPLETO 1B	2730873
	MICRO COMPLETO 2B	2730884
18	ROTULA MANG.WP26 NIPPON	2421823
19	MANGUERA CUERO 27MM L50CM WP18/26 PRO	2730011
20	CONEXION MANGUERA/CUERO WP26	2421882
21	CABLE POTENCIA/W 4M 35-50 + 1/4G WP18 PRO	2730991
	CABLE POTENCIA/W 8M 35-50 + 1/4G WP18 PRO	2731002
	KIT CONEXIÓN 1/4G - 35-50 TULE WP PRO	2730862
22	CONECTOR RAPIDO SOPLETE PRO 4M WP	2729974
	CONECTOR RAPIDO SOPLETE PRO 8M WP	2729985
23	MANGUERA NEOPRENO 21MM 10MT WP18/26 PRO	2730022
24	AISLANTE TOMA CONEXIÓN WP PRO	2730361
25	ENGANCHE CONECTOR RAPIDO SOPLETE PRO	2729963
26	CONECTOR RAPIDO SOPLETE PRO SIN CONECTOR	2729996



# SOPLETE WP-301 W PRO

## DATOS TÉCNICOS

Tipo de refrigeración	Por Agua
Factor de utilización	100 %
DC	350 A.
AC/DC	250 A.



IMPORTANTE: SOPLETE COMPUESTO DE 2 PARTES: A (Modelo de soplete) + B (Tipo de conector a maquina)

Nº	DESCRIPCIÓN	CÓDIGO	Nº	DESCRIPCIÓN	CÓDIGO
A	SOPLETE WP-26 PRO 4M 1B 35-50 ¼ (Sin conector)	2729510	4	PINZA 2,4WP PRO 121/301	2730582
A	SOPLETE WP-26 PRO 8M 1B 35-50 ¼ (Sin conector)	2729506		see 'Options and Wear parts' for other collets p.200	Consultar
A	SOPLETE WP-26 PRO 4M 2B 35-50 ¼ (Sin conector)	2729495	5	PORTAPINZA GL 2,4 WP	2730626
A	SOPLETE WP-26 PRO 8M 2B 35-50 ¼ (Sin conector)	2729484		see 'Options and Wear parts' for other gas lenses p.200	Consultar
A	SOPLETE WP-26V PRO 4M 0B 35-50 ¼ (Sin conector)	2731411	6	BOQ.GL CERAMICO N-6 WP- 121/301	2730685
A	SOPLETE WP-26V PRO 8M 0B 35-50 ¼ (Sin conector)	2731422	7	BOQ. N6 GL WP 121 301 PRO	2731536
A	SOPLETE WP-26FV PRO 4M 0B 35-50 ¼ (Sin conector)	2731433		see 'Options and Wear parts' for other ceramics p.200	Consultar
A	SOPLETE WP-26FV PRO 8M 0B 35-50 ¼ (Sin conector)	2731444	8	JUNTA CUERPO WP-121 301 PRO	2731540
+			9	8XT Handle complete with 1-button switch	Consultar
B 1	CONECTOR RAPIDO SOPLETE PRO 8P UTG EWM	2728902	10	8XT Switch module 1-button complete	Consultar
B 2	CONECTOR RAPIDO SOPLETE PRO 5P TUCHEL EWM	2728806		see '8XT Switch module options' for other switch modules p.162	Consultar
B 3	CONECTOR RAPIDO SOPLETE PRO 7P TUCHEL	2728795	11	Ball-and-socket joint with connection ring	Consultar
B 4	CONECTOR RAPIDO SOPLETE PRO 3P MICROTIG	2728773	12	MANGUERA CUERO 27MM L50CM WP18/26 PRO	2730011
B 5	CONECTOR RAPIDO SOPLETE PRO 12P WEIPU	2728762	13	Connection set (5-parts) for neoprene/leather 27mm	Consultar
B 6	CONECTOR RAPIDO SOPLETE PRO 12P WEIPU RULETA	2728751	14	Power/water cable 4mtr M12x1	Consultar
B 7	CONECTOR RAPIDO SOPLETE PRO 7P AMPHENOL GAS	2728876		Power/water cable 4mtr 3/8G	Consultar
B 8	CONECTOR RAPIDO SOPLETE PRO 7P AMPHENOL AGUA	2728891		Power/water cable 4mtr 9/16UNF	Consultar
-	8XT-20 Tig torch 4mtr M12x1	Consultar		Power/water cable 8mtr M12x1	Consultar
-	8XT-20 Tig torch 4mtr 3/8G	Consultar		Power/water cable 8mtr 3/8G	Consultar
-	8XT-20 Tig torch 4mtr 9/16UNF	Consultar		Power/water cable 8mtr 9/16UNF	Consultar
-	8XT-20 Tig torch 4mtr 35-50mm <sup>2</sup>	Consultar	15	CONECTOR RAPIDO SOPLETE PRO 4M WP	2729974
-	8XT-20 Tig torch 8mtr M12x1	Consultar		CONECTOR RAPIDO SOPLETE PRO 8M WP	2729985
-	8XT-20 Tig torch 8mtr 3/8G	Consultar	16	MANGUERA NEOPRENO 21MM 10MT WP18/26 PRO	2730022
-	8XT-20 Tig torch 8mtr 9/16UNF	Consultar	17	AISLANTE TOMA CONEXIÓN WP PRO	2730361
-	8XT-20 Tig torch 8mtr 35-50mm <sup>2</sup>	Consultar	18	ENGANCHE CONECTOR RAPIDO SOPLETE PRO	2729963
1	CUERPO WP-301 NIPPON	2730534	19	CONECTOR RAPIDO SOPLETE PRO SIN CONECTOR	2729996
2	TAPA CORTA WP PRO 121/301	2730560		See p.160 '8XT Switch Cable Ends' for switch cable ends with plugs	Consultar
3	TAPA LARGA WP PRO 121/301	2730556			



# SOPLETE WP-450 W PRO

## DATOS TÉCNICOS

Tipo de refrigeración	Por Agua
Factor de utilización	100 %
DC	450 A.
AC/DC	360 A.



IMPORTANTE: SOPLETE COMPUESTO DE 2 PARTES: A (Modelo de soplete) + B (Tipo de conector a maquina)

Nº	DESCRIPCIÓN	CÓDIGO	Nº	DESCRIPCIÓN	CÓDIGO
A	SOPLETE WP-26 PRO 4M 1B 35-50 ¼ (Sin conector)	2729510	4	PINZA 2,4 WP 450	2730475
A	SOPLETE WP-26 PRO 8M 1B 35-50 ¼ (Sin conector)	2729506		see 'Options and Wear parts' for other collets p.200	Consultar
A	SOPLETE WP-26 PRO 4M 2B 35-50 ¼ (Sin conector)	2729495	5	PORTAPINZA UNIVERSAL	2730512
A	SOPLETE WP-26 PRO 8M 2B 35-50 ¼ (Sin conector)	2729484	6	PORTAPINZA GL. TODAS LAS MEDIDAS WP	2730523
A	SOPLETE WP-26V PRO 4M 0B 35-50 ¼ (Sin conector)	2731411	7	BOQ.GL CERAMICO N-6 WP- 450	2730405
A	SOPLETE WP-26V PRO 8M 0B 35-50 ¼ (Sin conector)	2731422	8	BOQ.GL N-6 WP- 450	2730431
A	SOPLETE WP-26FV PRO 4M 0B 35-50 ¼ (Sin conector)	2731433		see 'Options and Wear parts' for other ceramics p.200	Consultar
A	SOPLETE WP-26FV PRO 8M 0B 35-50 ¼ (Sin conector)	2731444	9	ARANDELA TAPA WP-450	2731551
+			10	8XT Handle complete with 1-button switch	Consultar
B 1	CONECTOR RAPIDO SOPLETE PRO 8P UTG EWM	2728902	11	8XT Switch module 1-button complete	Consultar
B 2	CONECTOR RAPIDO SOPLETE PRO 5P TUCHEL EWM	2728806		see '8XT Switch module options' for other switch modules p.162	Consultar
B 3	CONECTOR RAPIDO SOPLETE PRO 7P TUCHEL	2728795	12	Ball-and-socket joint with connection ring	Consultar
B 4	CONECTOR RAPIDO SOPLETE PRO 3P MICRO TIG	2728773	13	MANGUERA CUERO 27MM L50CM WP18/26 PRO	2730011
B 5	CONECTOR RAPIDO SOPLETE PRO 12P WEIPU	2728762	14	Connection set (5-parts) for neoprene/leather 27mm	Consultar
B 6	CONECTOR RAPIDO SOPLETE PRO 12P WEIPU RULETA	2728751	15	Power/water cable 4mtr M12x1	Consultar
B 7	CONECTOR RAPIDO SOPLETE PRO 7P AMPHENOL GAS	2728876		Power/water cable 4mtr 3/8G	Consultar
B 8	CONECTOR RAPIDO SOPLETE PRO 7P AMPHENOL AGUA	2728891		Power/water cable 4mtr 9/16UNF	Consultar
-	8XT-450 Tig torch 4mtr M12x1	Consultar		Power/water cable 8mtr M12x1	Consultar
-	8XT-450 Tig torch 4mtr 3/8G	Consultar		Power/water cable 8mtr 3/8G	Consultar
-	8XT-450 Tig torch 4mtr 9/16UNF	Consultar		Power/water cable 8mtr 9/16UNF	Consultar
-	8XT-450 Tig torch 4mtr 35-50mm <sup>2</sup>	Consultar	16	CONECTOR RAPIDO SOPLETE PRO 4M WP	2729974
-	8XT-450 Tig torch 8mtr M12x1	Consultar		CONECTOR RAPIDO SOPLETE PRO 8M WP	2729985
-	8XT-450 Tig torch 8mtr 3/8G	Consultar	17	MANGUERA NEOPRENO 21MM 10MT WP18/26 PRO	2730022
-	8XT-450 Tig torch 8mtr 9/16UNF	Consultar	18	AISLANTE TOMA CONEXIÓN WP PRO	2730361
-	8XT-450 Tig torch 8mtr 35-50mm <sup>2</sup>	Consultar	19	ENGANCHE CONECTOR RAPIDO SOPLETE PRO	2729963
1	CUERPO WP-450 NIPPON	2730372	20	CONECTOR RAPIDO SOPLETE PRO SIN CONECTOR	2729996
2	TAPA CORTA WP PRO 450	2730394		See p.160 '8XT Switch Cable Ends' for switch cable ends with plugs	Consultar
3	TAPA LARGA WP PRO 450	2730383			





## 2. Pistolas MIG.

### 2.1. PISTOLAS MIG PRO AIRE / AGUA

AIRE	CÓDIGO	MODELO	CLAVE
<b>SB - 150 PRO AIRE, 180A CO<sub>2</sub>, 150A Mezcla</b>			
	2729101	PISTOLA SB-150 PRO 3M	A
	2728972	PISTOLA SB-150 PRO 4M	A
	2728961	PISTOLA SB-150 PRO 5M	A
<b>SB - 250 PRO AIRE, 230A CO<sub>2</sub>, 200A Mezcla</b>			
	2728950	PISTOLA SB-250 PRO 3M	A
	2729020	PISTOLA SB-250 PRO 4M	A
	2729090	PISTOLA SB-250 PRO 5M	A
<b>SB- 360 PRO AIRE, 320A CO<sub>2</sub>, 300A Mezcla</b>			
	2729086	PISTOLA SB-360 PRO 3M	A
	2729075	PISTOLA SB-360 PRO 4M	A
	2729064	PISTOLA SB-360 PRO 5M	A
<b>SB - 380 PRO AIRE, 350A CO<sub>2</sub>, 320A Mezcla</b>			
	2729053	PISTOLA SB-380 PRO 3M	A
	2729042	PISTOLA SB-380 PRO 4M	A
	2728946	PISTOLA SB-380 PRO 5M	A
<b>SB - 400 PRO AIRE, 400A CO<sub>2</sub>, 380A Mezcla</b>			
	2728924	PISTOLA SB-400 PRO 3M	A
	2728935	PISTOLA SB-400 PRO 4M	A
	2729193	PISTOLA SB-400 PRO 5M	A
AGUA	CÓDIGO	MODELO	CLAVE
<b>SB - 240W PRO AGUA, 300A CO<sub>2</sub>, 270A Mezcla</b>			
	2729182	PISTOLA SB-240W PRO 3M	A
	2729171	PISTOLA SB-240W PRO 4M	A
	2729160	PISTOLA SB-240W PRO 5M	A
<b>SB - 360W PRO AGUA, 360A CO<sub>2</sub>, 340A Mezcla</b>			
	2729156	PISTOLA SB-360W PRO 3M	A
	2729145	PISTOLA SB-360W PRO 4M	A
	2729134	PISTOLA SB-360W PRO 5M	A
<b>SB - 410W PRO AGUA, 500A CO<sub>2</sub>, 450A Mezcla</b>			
	2729123	PISTOLA SB-410W PRO 3M	A
	2729031	PISTOLA SB-410W PRO 4M	A
	2728994	PISTOLA SB-410W PRO 5M	A
<b>SB - 510 PROW AGUA, 550A CO<sub>2</sub>, 500A Mezcla</b>			
	2729016	PISTOLA SB-510W PRO 3M	A
	2729005	PISTOLA SB-510W PRO 4M	A

## 2. Pistolas MIG.

### 2.2. DESPIECES PISTOLAS MIG PRO AIRE

# PISTOLA SB-150 PRO

#### DATOS TÉCNICOS

Tipo de refrigeración	Por Aire
Factor de utilización	60 %
CO <sub>2</sub>	180 A.
Mezcla de gases	150 A.

Nº	DESCRIPCIÓN	CÓDIGO	Nº	DESCRIPCIÓN	CÓDIGO
-	PISTOLA SB-150 PRO 3M	2729101	10	TUERCA HEXA. CUELLO M10X1X26MM SB PRO	2736005
-	PISTOLA SB-150 PRO 4M	2728972	11	AISLADOR CUERPO SB- PRO	2734314
-	PISTOLA SB-150 PRO 5M	2728961	12	MANGO COMPLETO SB-PRO 16MM NG	2735051
	Para otras opciones, consultar catálogo general - pistolas SB		13	ANILLO BLOQUEO MANGO SB- PRO	2734340
1	CUELLO CISNE SB-150 PRO	2734793	14	MANGO BAJO SB-PRO 16MM NG	2735036
	CUELLO CISNE FLEXIBLE	CONSULTAR	15	GATILLO SB- PRO	2734981
2	Tipadaptor M6	150000		MUELLE GATILLO SB-PRO	2735095
3	PORTAPUNTA SB-150 PRO M6	2735180		MICRO GATILLO SB-PRO	2735084
	Para otras puntas, consultar catálogo general - accesorios pistolas MIG		16	TORNILLO MANGO SB-PRO	2735972
4	BOQ. GAS SB-150 PRO CÓNICA 12MM	2734395	17	TAP CIERRE MANGO SB-PRO	2735924
	Para otras boquillas, consultar catálogo general - accesorios pistolas MIG		18	ADAPTADOR CUELLO CISNE 16MM SB- PRO	2734292
5	CABLE MANGUERA SB-150 PRO 16MM 3M	2734653	19	TAPA MICRO SB-PRO	2735935
	CABLE MANGUERA SB-150 PRO 16MM 4M	2734664	20	MUELLE PROTECCIÓN MANGO SB- PRO	2735132
	CABLE MANGUERA SB-150 PRO 16MM 5M	2734675	21	ANILLO BLOQUEO CONEXIÓN SB- PRO	2734336
6	SIRGA AZUL 0.8-1.0 (D1.5/4.5MM) 3M AIRE	2735806	22	CUERPO CONEXIÓN CENTRAL SB- PRO	2734885
	SIRGA AZUL 0.8-1.0 (D1.5/4.5MM) 4M AIRE	2735810	23	TORNILLO CUERPO CONEXIÓN CENTAL SB- PRO	2735961
	SIRGA AZUL 0.8-1.0 (D1.5/4.5MM) 5M AIRE	2735821	24	CONEXIÓN CENTRAL EURO CON PASADOR SB-PRO	2734760
	Para otras sirgas, consultar catálogo general - accesorios pistolas MIG		25	PIN CONEXIÓN CENTRAL EURO SB-PRO	2735165
7	MUELLE SB-150 PRO	2735143	26	TUERCA POSICIONADOR SIRGA SB- PRO	2736016
8	AISLANTE SB-150 PRO	2734325	27	TUERCA APRIENTE ADAPTADOR SB-PRO	2735983
9	TUERCA BLOQUEO CUELLO M10X1X5MM SB PRO	2735994	28	MUELLE PROTECCIÓN CONEXIÓN SB- PRO	2735106





# PISTOLA SB-250 PRO

## DATOS TÉCNICOS

Tipo de refrigeración	
Por Aire	
Factor de utilización	
60 %	
CO <sub>2</sub>	
230 A.	
Mezcla de gases	
200 A.	

Nº	DESCRIPCIÓN	CÓDIGO	Nº	DESCRIPCIÓN	CÓDIGO
-	PISTOLA SB-250 PRO 3M	2728950	10	AISLADOR CUERPO SB- PRO	2734314
-	PISTOLA SB-250 PRO 4M	2729020	11	MANGO COMPLETO SB-PRO 16MM NG	2735051
-	PISTOLA SB-250 PRO 5M	2729090	12	ANILLO BLOQUEO MANGO SB- PRO	2734340
	Para otras opciones, consultar catálogo general - pistolas SB		13	MANGO BAJO SB-PRO 16MM NG	2735036
1	CUELLO CISNE SB-250 PRO	2734815	14	GATILLO SB- PRO	2734981
2	PORTAPUNTA SB-250 PRO M6	2735202		MUELLE GATILLO SB-PRO	2735095
	PORTAPUNTA SB-250 PRO M8	2735213		MICRO GATILLO SB-PRO	2735084
3	PUNTA 1.0 SB-250 PRO M6 8MM	2735493	15	TORNILLO MANGO SB-PRO	2735972
	Para otras puntas, consultar catálogo general - accesorios pistolas MIG		16	TAP CIERRE MANGO SB-PRO	2735924
4	BOQ. GAS SB-250 PRO CÓNICA 15MM	2734432	17	ADAPTADOR CUELLO CISNE 16MM SB- PRO	2734292
	Para otras boquillas, consultar catálogo general - accesorios pistolas MIG		18	TAPA MICRO SB-PRO	2735935
5	CABLE MANGUERA SB-250 PRO 25MM 3M	2734686	19	MUELLE PROTECCIÓN MANGO SB- PRO	2735132
	CABLE MANGUERA SB-250 PRO 25MM 4M	2734690	20	ANILLO BLOQUEO CONEXIÓN SB- PRO	2734336
	CABLE MANGUERA SB-250 PRO 25MM 5M	2734701	21	CUERPO CONEXIÓN CENTRAL SB- PRO	2734885
6	SIRGA ROJA 1.0-1.2(D2.0/4.5MM) 3M AIRE	2735843	22	TORNILLO CUERPO CONEXIÓN CENTAL SB- PRO	2735961
	SIRGA ROJA 1.0-1.2(D2.0/4.5MM) 4M AIRE	2735885	23	CONEXIÓN CENTRAL EURO CON PASADOR SB-PRO	2734760
	SIRGA ROJA 1.0-1.2(D2.0/4.5MM) 5M AIRE	2735880	24	PIN CONEXIÓN CENTRAL EURO SB-PRO	2735165
	Para otras sirgas, consultar catálogo general - accesorios pistolas MIG		25	TUERCA POSICIONADOR SIRGA SB- PRO	2736016
7	MUELLE SB-250 PRO	2735154	26	TUERCA APRIENTE ADAPTADOR SB-PRO	2735983
8	TUERCA BLOQUEO CUELLO M10X1X5MM SB PRO	2735994	27	MUELLE PROTECCIÓN CONEXIÓN SB- PRO	2735106
9	TUERCA HEXA. CUELLO M10X1X26MM SB PRO	2736005			



# PISTOLA SB-360 PRO

## DATOS TÉCNICOS

Tipo de refrigeración	
Por Aire	
Factor de utilización	
60 %	
CO <sub>2</sub>	
320 A.	
Mezcla de gases	
300 A.	

Nº	DESCRIPCIÓN	CÓDIGO	Nº	DESCRIPCIÓN	CÓDIGO
-	PISTOLA SB-360 PRO 3mtr	2729086	8	TUERCA BLOQUEO CUELLO M10X1X5MM SB PRO	2735994
-	PISTOLA SB-360 PRO 4mtr	2729075	9	AISLADOR CUERPO SB- PRO	2734314
-	PISTOLA SB-360 PRO 5mtr	2729064	10	MANGO COMPLETO SB-PRO 16MM NG	2735051
Para otras opciones, consultar catálogo general - pistolas SB					
1	CUELLO CISNE SB-360 PRO	2734826	11	ANILLO BLOQUEO MANGO SB- PRO	2734340
	CUELLO CISNE CORTO SB-360 PRO	2734782	12	MANGO BAJO SB-PRO 16MM NG	2735036
2	PORTAPUNTA SB-360 PRO M6	2735224	13	GATILLO SB- PRO	2734981
	PORTAPUNTA SB-360 PRO M8	2735235		MUELLE GATILLO SB-PRO	2735095
3	DIFUSOR SB-360 PRO BLANCO	2734933		MICRO GATILLO SB-PRO	2735084
	DIFUSOR SB-360 PRO NEGRO	2734944	14	TORNILLO MANGO SB-PRO	2735972
4	PUNTA M6-08-1,2mm	2735596	15	TAP CIERRE MANGO SB-PRO	2735924
Para otras puntas, consultar catálogo general - accesorios pistolas MIG					
5	BOQ. GAS SB-360 PRO CÓNICA 16MM	2734465	16	ADAPTADOR CUELLO CISNE 16MM SB- PRO	2734292
Para otras boquillas, consultar catálogo general - accesorios pistolas MIG					
6	CABLE MANGUERA 50MM 3M	2734712	17	TAPA MICRO SB-PRO	2735935
	CABLE MANGUERA 50MM 4M	2734723	18	MUELLE PROTECCIÓN MANGO SB- PRO	2735132
	CABLE MANGUERA 50MM 5M	2734734	19	ANILLO BLOQUEO CONEXIÓN SB- PRO	2734336
7	SIRGA AMARILLO 1.6(D2.5/4.5) 3M AIRE PRO	2735891	20	CUERPO CONEXIÓN CENTRAL SB- PRO	2734885
	SIRGA AMARILLO 1.6(D2.5/4.5) 4M AIRE PRO	2735902	21	TORNILLO CUERPO CONEXIÓN CENTAL SB- PRO	2735961
	SIRGA AMARILLO 1.6(D2.5/4.5) 5M AIRE PRO	2735913	22	CONEXIÓN CENTRAL EURO CON PASADOR SB-PRO	2734760
Para otras sirgas, consultar catálogo general - accesorios pistolas MIG					
			23	PIN CONEXIÓN CENTRAL EURO SB-PRO	2735165
			24	TUERCA POSICIONADOR SIRGA SB- PRO	2736016
			25	TUERCA APRIENTE ADAPTADOR SB-PRO	2735983
			26	MUELLE PROTECCIÓN CONEXIÓN SB- PRO	2735106



# PISTOLA SB-380 PRO

## DATOS TÉCNICOS

Tipo de refrigeración	
Por Aire	
Factor de utilización	
60 %	
CO <sub>2</sub>	
350 A.	
Mezcla de gases	
320 A.	

Nº	DESCRIPCIÓN	CÓDIGO	Nº	DESCRIPCIÓN	CÓDIGO
-	PISTOLA SB-380 PRO 3MTR	2729053	9	TUERCA BLOQUEO CUELLO M10X1X5MM	2735994
-	PISTOLA SB-380 PRO 4MTR	2729042	10	MANGO COMPLETO SB- PRO 18MM NG	2735040
-	PISTOLA SB-380 PRO 5MTR	2728946	11	ANILLO BLOQUEO MANGO SB- PRO	2734340
	Para otras opciones, consultar catálogo general - pistolas SB		12	MANGO BAJO SB-PRO 16MM NG	2735036
1	CUELLO CISNE SB-380 PRO	2734841	13	GATILLO SB- PRO	2734981
2	PORTAPUNTA SB-380 PRO M8	2735246		MUELLE GATILLO SB-PRO	2735095
3	DIFUSOR SB-380/410/510 BLANCO	2734966		MICRO GATILLO SB-PRO	2735084
	DIFUSOR SB-380/410/510 NEGRO	2734970	14	TORNILLO MANGO SB-PRO	2735972
4	PUNTA 1,2 SB-380/410/510 PRO M8 10MM	2735633	15	TAP CIERRE MANGO SB-PRO	2735924
	Para otras puntas, consultar catálogo general - accesorios pistolas MIG		16	ADAPTADOR CUELLO CISNE 18MM SB- PRO	CONSULTAR
5	BOQ. GAS SB-380/410/510 PRO CÓNICA 16MM HD	2734546	17	TAPA MICRO SB-PRO	2735935
	Para otras boquillas, consultar catálogo general - accesorios pistolas MIG		18	MUELLE PROTECCIÓN MANGO SB- PRO	2735132
6	CABLE MANGUERA 50MM 3M	2734712	19	ANILLO BLOQUEO CONEXIÓN SB- PRO	2734336
	CABLE MANGUERA 50MM 4M	2734723	20	CUERPO CONEXIÓN CENTRAL SB- PRO	2734885
	CABLE MANGUERA 50MM 5M	2734734	21	TORNILLO CUERPO CONEXIÓN CENTAL SB- PRO	2735961
7	SIRGA AMARILLO 1.6(D2.5/4.5) 3M AIRE PRO	2735891	22	CONEXIÓN CENTRAL EURO CON PASADOR SB-PRO	2734760
	SIRGA AMARILLO 1.6(D2.5/4.5) 4M AIRE PRO	2735902	23	PIN CONEXIÓN CENTRAL EURO SB-PRO	2735165
	SIRGA AMARILLO 1.6(D2.5/4.5) 5M AIRE PRO	2735913	24	TUERCA POSICIONADOR SIRGA SB- PRO	2736016
	Para otras sirgas, consultar catálogo general - accesorios pistolas MIG		25	TUERCA APRIENTE ADAPTADOR SB-PRO	2735983
8	ARANDELA AISLANTE SB-380/410/510 PRO W	2734351	26	MUELLE PROTECCIÓN CONEXIÓN SB- PRO	2735106



# PISTOLA SB-400 PRO

## DATOS TÉCNICOS

<b>Tipo de refrigeración</b>	
Por Aire	
<b>Factor de utilización</b>	
60 %	
<b>CO<sub>2</sub></b>	
400 A.	
<b>Mezcla de gases</b>	
380 A.	

Nº	DESCRIPCIÓN	CÓDIGO
-	PISTOLA SB-400 PRO 3M	2728924
-	PISTOLA SB-400 PRO 4M	2728935
-	PISTOLA SB-400 PRO 5M	2729193
	Para otras opciones, consultar catálogo general - pistolas SB	
1	CUELLO CISNE SB-400 PRO	2734852
2	PORTAPUNTA SB-400 PRO M8	2735250
3	DIFUSOR SB-400 PRO NEGRO	2734955
4	PUNTA 1.2 SB-380/410/510 PRO M8 10MM	2735633
	Para otras puntas, consultar catálogo general - accesorios pistolas MIG	
5	BOQ. GAS SB-400 PRO CÓNICA	2734480
	BOQ. GAS SB-400 PRO CILINDRICA	2734476
6	CABLE MANGUERA 70MM2 3M SB-PRO	2734594
	CABLE MANGUERA 70MM2 4M SB-PRO	2734605
	CABLE MANGUERA 70MM2 5M SB-PRO	2734616
7	SIRGA AMARILLO 1.6(D2.5/4.5)3M AIRE PRO	2735891
	SIRGA AMARILLO 1.6(D2.5/4.5)4M AIRE PRO	2735902
	SIRGA AMARILLO 1.6(D2.5/4.5)5M AIRE PRO	2735913
	Para otras sirgas, consultar catálogo general - accesorios pistolas MIG	
8	MANGO COMPLETO SB- PRO 18MM NG	2735040

Nº	DESCRIPCIÓN	CÓDIGO
9	ANILLO BLOQUEO MANGO SB- PRO	2734340
10	MANGO BAJO SB-PRO 16MM NG	2735036
11	GATILLO SB- PRO	2734981
	MUELLE GATILLO SB-PRO	2735095
	MICRO GATILLO SB-PRO	2735084
12	TORNILLO MANGO SB-PRO	2735972
13	TAP CIERRE MANGO SB-PRO	2735924
14	CUELLO CISNE ADAPTADOR 18MM	CONSULTAR
15	TAPA MICRO SB-PRO	2735935
16	MUELLE PROTECCIÓN MANGO SB- PRO	2735132
17	ANILLO BLOQUEO CONEXIÓN SB- PRO	2734336
18	CUERPO CONEXIÓN CENTRAL SB- PRO	2734885
19	TORNILLO CUERPO CONEXIÓN CENTAL SB- PRO	2735961
20	CONECTOR CENTRAL EURO C/ PASADOR SB-PRO	2734745
21	PIN CONEXIÓN CENTRAL EURO SB-PRO	2735165
22	TUERCA POSICIONADOR SIRGA SB- PRO	2736016
23	TUERCA APRIENTE ADAPTADOR SB-PRO	2735983
24	MUELLE PROTECCIÓN CONEXIÓN SB- PRO	2735106



## 2. Pistolas MIG.

### 2.3. DESPIECES PISTOLAS MIG PRO AGUA

# PISTOLA SB-240 W PRO

#### DATOS TÉCNICOS

Tipo de refrigeración	Por Agua
Factor de utilización	100 %
CO <sub>2</sub>	300 A.
Mezcla de gases	270 A.

Nº	DESCRIPCIÓN	CÓDIGO
-	8XM-240 Mig torch 3mtr	8M24000300300
-	8XM-240 Mig torch 4mtr	8M24000300400
-	8XM-240 Mig torch 5mtr	8M24000300500
	for extra options, see: Options and wear parts p.104	
1	Swanneck	300623
2	Tipadaptor M6	150002
3	Diffuser white	300510
4	Contacttip M6-08-1,2mm	100208
	other contacttips, see: Options and wear parts p.104	
5	Nozzle conical	200300
	other nozzles, see: Options and wear parts p.104	
6	Cable assembly complete 3mtr	258413
	Cable assembly complete 4mtr	258414
	Cable assembly complete 5mtr	258415
7	Plain liner (ø 2,0/4,5mm round) 3mtr	304635
	Plain liner (ø 2,0/4,5mm round) 4mtr	304645
	Plain liner (ø 2,0/4,5mm round) 5mtr	304655
	other liners, see: Options and wear parts p.104	
8	8XM Handle complete 16mm	8M9900
9	8XM Locking nut	8M9300
10	8XM Bottom cap standard	8M9150
11	8XM Trigger	8M9350
	8XM Spring for switch	361192
	8XM Micro switch	8M8900
12	Screw	501151
13	8XM Locking cap	8M9200
14	8XM Swanneck adapter 16mm	8M9250
15	8XM Blind cap	8M9100

Nº	DESCRIPCIÓN	CÓDIGO
16	Cable support with ball-and-socket joint (handle side)	8M9602
17	Switch cable 1x0,75mm <sup>2</sup> per mtr	306505
18	Power/water cable 3mtr	258513
	Power/water cable 4mtr	258514
	Power/water cable 5mtr	258515
19	Outer liner 3mtr	258523
	Outer liner 4mtr	258524
	Outer liner 5mtr	258525
20	Water inlet hose 5x8mm blue per mtr	258535
	Water outlet hose 5x8mm red per mtr	258566
21	Gas hose 5x8mm black per mtr	258620
22	Canvas sheathing 25x1,5mm per mtr	259200
23	8XM Locking ring	8M9419
24	8XM Housing for central connector	8M9400
25	Water hose guide	350880
	Tube for water hose	315101
26	Cable support spring	8M9501
27	Screw M4x6	305310
28	Central connector Euro with spring pin	305304
29	Spring pin complete	305309
30	Liner positioner nut	305316
31	8XM Adaptor nut	8M9420
32	Hose clamp 8,7mm (with inner ring)	2585471
	Hose clamp 9,5mm (with inner ring)	25854311
	Hose clamp 10,0mm (with inner ring)	2585371
33	Quick connector nipple for water hose	258541
34	Waterstop red	258701
35	Waterstop blue	258702



# PISTOLA SB-360 W PRO

## DATOS TÉCNICOS

Tipo de refrigeración	Por Agua
Factor de utilización	100 %
CO <sub>2</sub>	360 A.
Mezcla de gases	340 A.

Nº	DESCRIPCIÓN	CÓDIGO	Nº	DESCRIPCIÓN	CÓDIGO
-	8XM-352 Mig torch 3mtr	8M35200300300	15	Cable support with ball-and-socket joint (handle side)	8M9602
-	8XM-352 Mig torch 4mtr	8M35200300400	16	Switch cable 1x0,75mm <sup>2</sup> per mtr	306505
-	8XM-352 Mig torch 5mtr	8M35200300500	17	Power/water cable 3mtr	258513
	for extra options, see: Options and wear parts p.104			Power/water cable 4mtr	258514
1	Swanneck	300635		Power/water cable 5mtr	258515
2	Tipadaptor M6	150102	18	Outer liner 3mtr	258523
	Tipadaptor M8	150106		Outer liner 4mtr	258524
3	Contacttip M6-08-1,2mm	100208		Outer liner 5mtr	258525
	other contacttips, see: Options and wear parts p.104		19	Water inlet hose 5x8mm blue per mtr	258535
4	Nozzle conical	200415		Water outlet hose 5x8mm red per mtr	258566
	other nozzles, see: Options and wear parts p.104		20	Gas hose 5x8mm black per mtr	258620
5	Cable assembly complete 3mtr	258413	21	Canvas sheathing 25x1,5mm per mtr	259200
	Cable assembly complete 4mtr	258414	22	8XM Locking ring	8M9419
	Cable assembly complete 5mtr	258415	23	8XM Housing for central connector	8M9400
6	Plain liner (ø 2,0/4,5mm round) 3mtr	304635	24	Water hose guide	350880
	Plain liner (ø 2,0/4,5mm round) 4mtr	304645		Tube for water hose	315101
	Plain liner (ø 2,0/4,5mm round) 5mtr	304655	25	Cable support spring	8M9501
	other liners, see: Options and wear parts p.104		26	Screw M4x6	305310
7	8XM Handle complete 16mm	8M9900	27	Central connector Euro with spring pin	305304
8	8XM Locking nut	8M9300	28	Spring pin complete	3053091
9	8XM Bottom cap standard	8M9150	29	Liner positioner nut	305316
10	8XM Trigger	8M9350	30	8XM Adaptor nut	8M9420
	8XM Spring for switch	361192	31	Hose clamp 8,7mm (with inner ring)	2585471
	8XM Micro switch	8M8900		Hose clamp 9,5mm (with inner ring)	25854311
11	Screw	501151		Hose clamp 10,0mm (with inner ring)	2585371
12	8XM Locking cap	8M9200	32	Quick connector nipple for water hose	258541
13	8XM Swanneck adapter 16mm	8M9250	33	Waterstop red	258701
14	8XM Blind cap	8M9100	34	Waterstop blue	258702



# PISTOLA SB-410 W PRO

## DATOS TÉCNICOS

<b>Tipo de refrigeración</b>	
Por Agua	
<b>Factor de utilización</b>	
100 %	
<b>CO<sub>2</sub></b>	
500 A.	
<b>Mezcla de gases</b>	
450 A.	

Nº	DESCRIPCIÓN	CÓDIGO	Nº	DESCRIPCIÓN	CÓDIGO
-	PISTOLA SB-410W 3M	2729123	16	TAPA MICRO SB-PRO	2735935
-	PISTOLA SB-410W 4M	2729031	17	MUELLE PROTECCIÓN MANGO CONEX SB-PRO	2735121
-	PISTOLA SB-410W 5M	2728994	18	CABLE CONECTORES 1 X 0.75MM2 /M SB-PRO	2734550
	Para otras opciones, consultar catálogo general - pistolas SB		19	CABLE ENERGIA/AGUA 3M SB- PRO	2734561
1	CUELLO CISNE SB-410W PRO 18MM	2734863		CABLE ENERGIA/AGUA 4M SB- PRO	2734572
2	PORTAPUNTA SB-410/510 PRO M8	2735272		CABLE ENERGIA/AGUA 5M SB- PRO	2734583
	PORTAPUNTA SB-410/510 PRO M6	2735261	20	GUIA SIRGA SB-PRO 3M	2735003
3	DIFUSOR SB-380/410/510 BLANCO	2734966		GUIA SIRGA SB-PRO 4M	2735014
	DIFUSOR SB-380/410/510 NEGRO	2734970		GUIA SIRGA SB-PRO 5M	2735025
4	PUNTA 1.2 SB-E380/410/510 PRO M8 10MM	2735633	21	MANGUERA AZUL INTER AGUA 5X8MM SB-PRO	2735062
	Para otras puntas, consultar catálogo general - accesorios pistolas MIG.			MANGUERA ROJO OUT AGUA 5X8MM SB-PRO	2735073
5	BOQ. GAS SB-380/410/510 PRO CÓNICA 16MM HD	2734546	22	MANGUERA DE GAS 5X8MM NEGRA POR METRO	CONSULTAR
	Para otras boquillas, consultar catálogo general - accesorios pistolas MIG.		23	CUBRE CABLE MANGUERA 25X1.5MM/M SB-PRO	2734771
6	ARANDELA AISLANTE SB- 380/410/510 PRO W	2734351	24	ANILLO BLOQUEO CONEXIÓN SB- PRO	2734336
7	CABLE MANGUERA SB- PRO W 3M	2734620	25	CUERPO CONEXIÓN CENTRAL SB- PRO	2734885
	CABLE MANGUERA SB- PRO W 4M	2734631	26	GUÍA DE MANGUERA DE AGUA	CONSULTAR
	CABLE MANGUERA SB- PRO W 5M	2734642		TUBO PARA MANGUERA DE AGUA	CONSULTAR
8	SIRGA LISA 1.0-1.2(D2.0/4.5) 3M AGUA PRO	2735832	27	MUELLE PROTECCIÓN CONEXIÓN SB-PRO	2735110
	SIRGA LISA 1.0-1.2(D2.0/4.5) 4M AGUA PRO	2735854	28	TORNILLO CUERPO CONEXIÓN CENTAL SB- PRO	2735961
	SIRGA LISA 1.0-1.2(D2.0/4.5) 5M AGUA PRO	2735876	29	CUERPO CONEXIÓN EURO C/ PASADOR SB-PRO	2734896
	Para otras sirgas, consultar catálogo general - accesorios pistolas MIG.		30	PIN CONEXIÓN COMP. EURO SB-PRO	2735176
9	MANGO COMPLETO SB- PRO 18MM NG	2735040	31	TUERCA POSICIONADOR SIRGA SB- PRO	2736016
10	ANILLO BLOQUEO MANGO SB- PRO	2734340	32	TUERCA APRIENTE ADAPTADOR SB-PRO	2735983
11	MANGO BAJO SB-PRO 16MM NG	2735036	33	ABRAZADERA MANGUERA 8.7MM SB-PRO	2734270
12	GATILLO SB- PRO	2734981		ABRAZADERA MANGUERA 9.5MM SB-PRO	2734281
	MUELLE GATILLO SB-PRO	2735095		ABRAZADERA MANGUERA 10MM SB-PRO	2734266
	MICRO GATILLO SB-PRO	2735084	34	CONECTOR RÁPIDO MANGUERA W SB-PRO	2734756
13	TORNILLO MANGO SB-PRO	2735972	35	TAPÓN MANGUERA AGUA ROJO SB-PRO	2735950
14	TAP CIERRE MANGO SB-PRO	2735924		TAPÓN MANGUERA AGUA AZUL SB-PRO	2735946
15	ADAPTADOR CUELLO CISNE 18mm	CONSULTAR			



# PISTOLA SB-510 W PRO

## DATOS TÉCNICOS

Tipo de refrigeración	
Por Agua	
Factor de utilización	
100 %	
CO <sub>2</sub>	
550 A.	
Mezcla de gases	
500 A.	

Nº	DESCRIPCIÓN	CÓDIGO	Nº	DESCRIPCIÓN	CÓDIGO
-	PISTOLA SB-510W 3M	2729016	16	TAPA MICRO SB-PRO	2735935
-	PISTOLA SB-510W 4M	2729005	17	MUELLE PROTECCIÓN MANGO CONEX SB-PRO	2735121
	Para otras opciones, consultar catálogo general - pistolas SB		18	CABLE CONECTORES 1 X 0.75MM2 /M SB-PRO	2734550
1	CUELLO CISNE (18MM)	2734874	19	CABLE ENERGIA/AGUA 3M SB- PRO	2734561
2	PORTAPUNTA SB-410/510 PRO M8	2735272		CABLE ENERGIA/AGUA 4M SB- PRO	2734572
	PORTAPUNTA SB-410/510 PRO M6	2735261		CABLE ENERGIA/AGUA 5M SB- PRO	2734583
3	DIFUSOR SB-380/410/510 BLANCO	2734966	20	GUIA SIRGA SB-PRO 3M	2735003
	DIFUSOR SB-380/410/510 NEGRO	2734970		GUIA SIRGA SB-PRO 4M	2735014
4	PUNTA 1.2 SB-380/410/510 PRO M8 10MM	2735633		GUIA SIRGA SB-PRO 5M	2735025
	Para otras puntas, consultar catálogo general - accesorios pistolas MIG		21	MANGUERA AZUL INTER AGUA 5X8MM SB-PRO	2735062
5	BOQ. GAS SB-410/510 PRO CÓNICA 16MM HD	2734546		MANGUERA ROJO OUT AGUA 5X8MM SB-PRO	2735073
	Para otras boquillas, consultar catálogo general - accesorios pistolas MIG		22	MANGUERA DE GAS 5X8MM NEGRA POR METRO	CONSULTAR
6	ARANDELA AISLANTE SB- 410/510 PRO W	2734351	23	CUBRE CABLE MANGUERA 25X1.5MM/M SB-PRO	2734771
7	CABLE MANGUERA SB- PRO W 3M	2734620	24	ANILLO BLOQUEO CONEXIÓN SB- PRO	2734336
	CABLE MANGUERA SB- PRO W 4M	2734631	25	CUERPO CONEXIÓN CENTRAL SB- PRO	2734885
	CABLE MANGUERA SB- PRO W 5M	2734642	26	GUÍA DE MANGUERA DE AGUA	CONSULTAR
8	SIRGA LISA 1.0-1.2(D2.0/4.5) 3M AGUA PRO	2735832		TUBO PARA MANGUERA DE AGUA	CONSULTAR
	SIRGA LISA 1.0-1.2(D2.0/4.5) 4M AGUA PRO	2735854	27	MUELLE PROTECCIÓN CONEXIÓN SB-PRO	2735110
	SIRGA LISA 1.0-1.2(D2.0/4.5) 5M AGUA PRO	2735876	28	TORNILLO CUERPO CONEXIÓN CENTAL SB- PRO	2735961
	Para otras sirgas, consultar catálogo general - accesorios pistolas MIG		29	CUERPO CONEXIÓN EURO C/ PASADOR SB-PRO	2734896
9	MANGO COMPLETO SB- PRO 18MM NG	2735040	30	PIN CONEXIÓN COMP. EURO SB-PRO	2735176
10	ANILLO BLOQUEO MANGO SB- PRO	2734340	31	TUERCA POSICIONADOR SIRGA SB- PRO	2736016
11	MANGO BAJO SB-PRO 16MM NG	2735036	32	TUERCA APRIENTE ADAPTADOR SB-PRO	2735983
12	GATILLO SB- PRO	2734981	33	ABRAZADERA MANGUERA 8.7MM SB-PRO	2734270
	MUELLE GATILLO SB-PRO	2735095		ABRAZADERA MANGUERA 9.5MM SB-PRO	2734281
	MICRO GATILLO SB-PRO	2735084		ABRAZADERA MANGUERA 10MM SB-PRO	2734266
13	TORNILLO MANGO SB-PRO	2735972	34	CONECTOR RÁPIDO MANGUERA W SB-PRO	2734756
14	TAP CIERRE MANGO SB-PRO	2735924	35	TAPÓN MANGUERA AGUA ROJO SB-PRO	2735950
15	ADAPTADOS CUELLO CISNE 18mm	CONSULTAR	36	TAPÓN MANGUERA AGUA AZUL SB-PRO	2735946









#### **Redes Sociales**

[@NipponGasesESP](#)  
[youtube.com/c/NipponGases](https://youtube.com/c/NipponGases)  
[linkedin.com/com](https://linkedin.com/com)

[blogs.nippongases.es](https://blogs.nippongases.es)  
[info.spain@nippongases.com](mailto:info.spain@nippongases.com)  
[soldadura.nippongases.com](https://soldadura.nippongases.com)

