



Catálogo grupos de soldadura por resistencia



ÍNDICE

1. Máquinas de soldadura a puntos con accionamiento mecánico o neumático 5
2. Consumibles MPH 6



1. Máquinas de soldadura a puntos con accionamiento mecánico o neumático

DESCRIPCIÓN MPH 30-M / 30-N / 50-M / 50-N

Máquinas de soldadura a puntos con accionamiento mecánico o neumático (N).

Detección automática de frecuencia de la red (50/60 Hz).

Regulación de parámetros muy fácil con simple o doble impulso para soldadura de chapas oxidadas o galvanizadas.

Posición de brazos y electrodos de acuerdo con la forma y las dimensiones de las piezas a soldar.

Ideales para soldadura de chapas finas con perfecta disimulación del punto de soldadura.

	CÓDIGO	MODELO	CLAVE
		VERSIÓN MECÁNICA	
	2504913	G. MPH-30-M DIGITAL 400V 50HZ C/BRAZOS	B
	2506265	G. MPH-50-M DIGITAL 400V 1F C/BRAZOS	B
		VERSIÓN NEUMÁTICA	
	2504924	G. MPH-30-N DIGITAL 400V C/BRAZOS 450MM	B
	2504935	G. MPH-50-N DIGITAL 400V C/BRAZOS 450MM	B
ACCESORIOS RECOMENDADOS			
	CÓDIGO	MODELO	
	2502430	BRAZO 450MM MPH-30/50	A
	2499560	PUNTO 20X47MM	A
	2506151	TUBO GAS 8,00X5,00MM AZUL	A
	2727384	PORTA ELECTRODO CAPSULA CUELLO 16	A
	2727373	PUNTO CÁPSULA FORMA B-16	A
	2502441	SOP.ELECTR.MPH 25X190 ESTANDAR 1/8	A

MODELO			MPH 30	MPH 50
Tensión de alimentación	Estándar Opcional	V	400 (+/-10%) 230 (+/-10%)	
Frecuencia		Hz	50/60	
Fusibles		A	40	50
Potencia	Máx. 50%	KVA	30 14	50 25
Capacidad soldadura	Acero Inox	Mm/Ømm	4+4 / 15+15 2,5+2,5 / 8+8	5+5 / 20+20 3+3 / 12+12
Tensión en vacío		V	1- 3,4	1- 4
Corriente de corto circuito		Ka	11	13,8
Presión máx. electrodo	340mm 450mm	daN-7bar	200 400	200 140
Apertura electrodos		mm	30	
Distancia entre brazos	Estándar Opcional	mm	200 320	
Extensión entre brazos	Estándar Opcional	mm	340 / 480 200 / 1000	
Diámetro de brazos		Ømm	45	
Diámetro electrodos		Ømm	20	
Nivel de ruido		dB	<70	
Presión de aire		Bar	4-8	
Flujo de agua		Lt/min	4	
Cadencia máxima		Golpes/min	172	
Peso		Kg	164 / 162	178 / 176
Dimensiones (A x L x C)		cm	128 x 45 x 105	



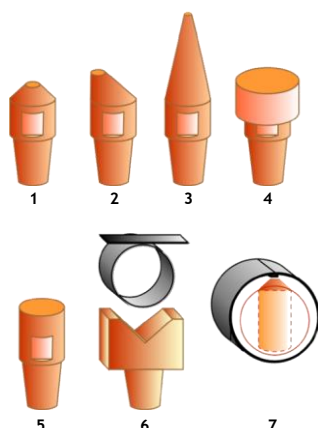
2. Consumibles MPH

Brazos



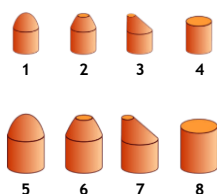
	REF.
Brazo THi 450mm	2502430
Brazo THi 450mm tubo	CONSULTAR
Brazo THi 500mm	CONSULTAR
Brazo THi 550mm	2502371
Brazo THi 600mm	2502850
Brazo THi 650mm	2504670
Brazo THi 700mm	2506114
Brazo THi 750mm	2502894
Brazo THi 800mm	2505425
Brazo THi 900mm	CONSULTAR
Brazo THi 1000mm	2504600

Puntos



	REF.
Punto 20X47 standard CuCrZr (1)	2499560
Punto 20X47 standard CuCo2Be (1)	2504423
Punto 20X50 excéntrico (2)	2502511
Punto 20X90 largo (3)	2502500
Punto 20X90 largo CuCo2Be (3)	CONSULTAR
Punto 20X110 largo (3)	CONSULTAR
Punto 13/27 rótula (4)	CONSULTAR
Punto 20X50 rótula (4)	2493072
Punto 20X50 plano (5)	2725730
Punto 20X50 diam. 6-11 mm (5)	CONSULTAR
Punto 30X50X74,5 tubos ext. Refrigerado (6)	2502496
Punto 25X50 tubos int. diam. min. 60mm (7)	2502522
Punto 25X50 tubos int. CuCo2Be (7)	CONSULTAR

Puntos cápsula



	REF.
Punto cápsula forma D-13 (1)	CONSULTAR
Punto cápsula forma L-13 (2)	CONSULTAR
Punto cápsula forma K-13 (3)	2714106
Punto cápsula forma M-13 (4)	CONSULTAR
Punto cápsula forma A-16 (5)	CONSULTAR
Punto cápsula forma B-16 (6)	2727373
Punto cápsula forma E-16 (7)	CONSULTAR
Punto cápsula forma N-16 (8)	CONSULTAR



2. Consumibles MPH

Soportes puntos




	REF.
Soporte punto 25X60 1/8 cpl	CONSULTAR
Soporte punto 25X190 1/8 cpl	2502441
Soporte punto 25X320 1/8 cpl	2506055
Soporte punto 25X380 1/8 cpl	CONSULTAR
Soporte punto cápsula 20X50X13	2714095
Soporte punto cápsula 20X50X16	CONSULTAR

Tubos



	REF.
Tubo gas 8,00X5,00mm rojo	2507234
Tubo gas 8,00X5,00mm azul	2506151
Tubo ELECTREX 6mm rojo	CONSULTAR
Tubo ELECTREX 6mm azul	CONSULTAR

Otros accesorios de puntos



	REF.
Soporte porta puntos d25X80mm	CONSULTAR
Soporte porta puntos d25X100mm	CONSULTAR
Soporte porta puntos d25X190mm	CONSULTAR
Soporte porta puntos d19X180mm	CONSULTAR
Porta electrodos d19X125X42,5mm	CONSULTAR
Porta electrodos d19X125X55mm	CONSULTAR
Porta electrodos d19X112X19mm	CONSULTAR
Porta electrodos d19X150X29,5mm	CONSULTAR
Porta electrodos d19X250X19,5mm	CONSULTAR
Porta electrodos d16X79mm	CONSULTAR
Porta electrodos d16X200X29,5mm	CONSULTAR
Porta electrodos (cápsulas) cuello de caballo cono 16	2727384
Porta electrodos (cápsulas) cuello de caballo cono 13	CONSULTAR
Cabeza de refrigeración 35-1/4G-1/8" cpl	2728364



Redes Sociales

[@NipponGasesESP](#)
[youtube.com/c/NipponGases](https://www.youtube.com/c/NipponGases)
[linkedin.com/com](https://www.linkedin.com/company/nippon-gases/)
[pany/nippon-gases/](https://www.pany/nippon-gases/)

soldadura.webcs@nippongases.com
blogs.nippongases.es
info.spain@nippongases.com
soldadura.nippongases.com

V0-2024

nippongases.es

